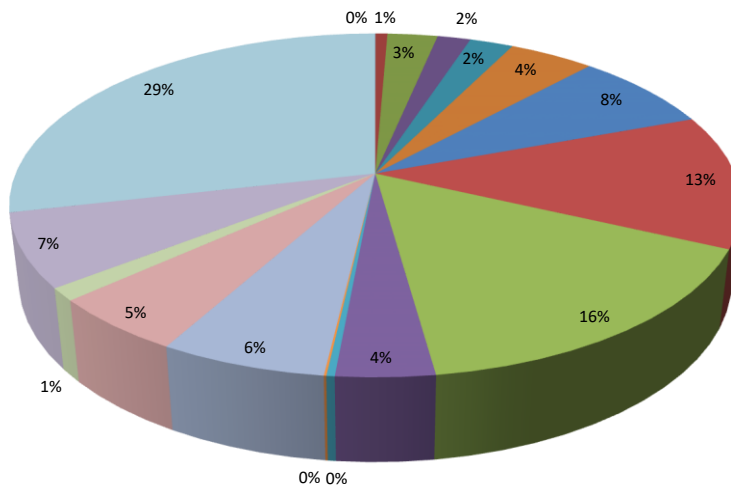


RELACION DE RETIRADOS Y PENSIONADAS POR RANGO E INSTITUCION DE ESTA JUNTA DE RETIRO, ACTUALIZADO - NOVIEMBRE 2018

RANGO	INSTITUCION				TOTAL
	MIDE	ERD	ARD	FARD	
Almirante o Tte.General		1	1	0	2
Mayor General ó Vice Alm.		88	43	48	179
General de Brigada ó Contralm.		390	135	225	750
Coronel ó Cap. de Navío		239	69	186	494
Tte. Coronel ó Cap. de Fragata		301	108	242	651
Mayor ó Cap. de Corbeta		690	204	377	1,271
Capitán ó Ten. de Navío		1,232	364	525	2,121
1er.Tte. ó Teniente de Fragata		2,223	643	688	3,554
2do.Tte ó Teniente de Corbeta		2,810	855	820	4,485
Sub Oficial		500	330	207	1,037
Sargento Primero		80	0	6	86
Sargento A&C		9	1	16	26
Sargento		1,265	329	166	1,760
Cabo		1,021	264	191	1,476
Raso ó Marinero + GM		202	85	47	334
Asimilados	1,080	98	168	601	1,947
Viudas y Tutoras	228	4,705	1,445	1,709	8,087
Total General	1,308	15,854	5,044	6,054	28,260

RELACION DE RETIRADOS Y PENSIONADAS POR RANGO E INSTITUCION DE ESTA JUNTA DE RETIRO, ACTUALIZADO - NOVIEMBRE 2018

- Almirante o Tte.General
- Mayor General ó Vice Alm.
- General de Brigada ó Contralm.
- Coronel ó Cap. de Navío
- Tte. Coronel ó Cap. de Fragata
- Mayor ó Cap. de Corbeta
- Capitán ó Ten. de Navío
- 1er.Tte. ó Teniente de Fragata
- 2do.Tte ó Teniente de Corbeta
- Sub Oficial
- Sargento Primero
- Sargento A&C
- Sargento
- Cabo
- Raso ó Marinero + GM
- Asimilados
- Viudas y Tutoras

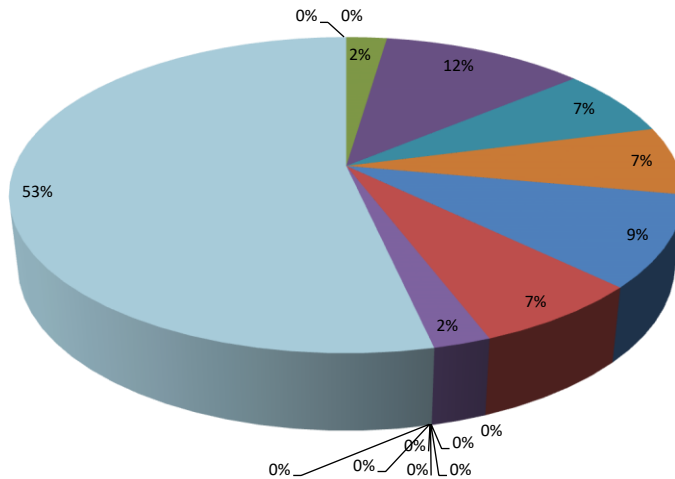


RELACION DE RETIRADOS Y PENSIONADAS, PENSIONADOS POR RANGO E INSTITUCION DE ESTA JUNTA DE RETIRO, PENSIONADOS EN NOVIEMBRE 2018, QUE ENTRAN A NOMINA EN NOVIEMBRE 2018

RANGO	INSTITUCION				TOTAL	
	MIDE	ERD	ARD	FARD		
Almirante o Tte.General						
Mayor General ó Vice Alm.						
General de Brigada ó Contralm.		1			1	
Coronel ó Cap. de Navío		2		3	5	
Tte. Coronel ó Cap. de Fragata		1		2	3	
Mayor ó Cap. de Corbeta				2	1	3
Capitán ó Ten. de Navío				3	1	4
1er.Tte. ó Teniente de Fragata		2		1	3	
2do.Tte ó Teniente de Corbeta					0	
Sargento Mayor		1			1	
Sargento Primero						
Sargento A&C						
Sargento					0	
Cabo						
Raso ó Marinero + GM						
Asimilados					0	
Viudas y Tutoras		15	3	5	23	
Total General	0	22	11	10	43	

RELACION DE RETIRADOS Y PENSIONADAS, PENSIONADOS POR RANGO E INSTITUCION DE ESTA JUNTA DE RETIRO, PENSIONADOS EN NOVIEMBRE 2018, QUE ENTRAN A NOMINA EN DICIEMBRE 2018

- Almirante o Tte.General
- Mayor General ó Vice Alm.
- General de Brigada ó Contralm.
- Coronel ó Cap. de Navío
- Tte. Coronel ó Cap. de Fragata
- Mayor ó Cap. de Corbeta
- Capitán ó Ten. de Navío
- 1er.Tte. ó Teniente de Fragata
- 2do.Tte ó Teniente de Corbeta
- Sargento Mayor
- Sargento Primero
- Sargento A&C
- Sargento
- Cabo
- Raso ó Marinero + GM
- Asimilados
- Viudas y Tutoras

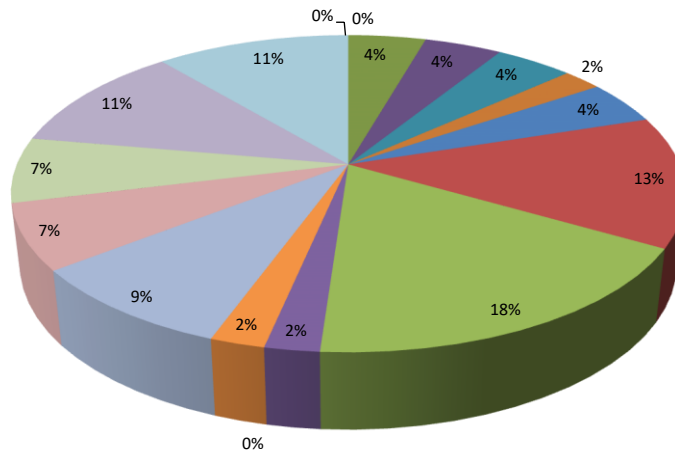


RELACION DE RETIRADOS Y PENSIONADAS POR RANGO E INSTITUCION DE ESTA JUNTA DE RETIRO, EXCLUIDOS POR FALLECIMIENTO EN EL MES DE NOVIEMBRE 2018 QUE SALEN DE NOMINA EN DICIEMBRE 2018

RANGO	INSTITUCION				TOTAL
	MIDE	ERD	ARD	FARD	
Almirante o Tte.General					
Mayor General ó Vice Alm.					
General de Brigada ó Contralm.		2			2
Coronel ó Cap. de Navío		1		1	2
Tte. Coronel ó Cap. de Fragata		1		1	2
Mayor ó Cap. de Corbeta		1			1
Capitán ó Ten. de Navío			1	1	2
1er.Tte. ó Teniente de Fragata		4		2	6
2do.Tte ó Teniente de Corbeta		5	3		8
Sub Oficial		1			1
Sargento Primero					
Sargento A&C				1	1
Sargento		4			4
Cabo		1	2		3
Raso ó Marinero + GM		2	1		3
Asimilados	2	1		1	5
Viudas y Tutoras		3	1	1	5
Total General	2	26	9	8	45

RELACION DE RETIRADOS Y PENSIONADAS POR RANGO E INSTITUCION DE ESTA JUNTA DE RETIRO, EXCLUIDOS POR FALLECIMIENTO EN EL MES DE NOVIEMBRE 2018 QUE SALEN DE NOMINA EN DICIEMBRE 2018

- Almirante o Tte.General
- Mayor General ó Vice Alm.
- General de Brigada ó Contralm.
- Coronel ó Cap. de Navío
- Tte. Coronel ó Cap. de Fragata
- Mayor ó Cap. de Corbeta
- Capitán ó Ten. de Navío
- 1er.Tte. ó Teniente de Fragata
- 2do.Tte ó Teniente de Corbeta
- Sub Oficial
- Sargento Primero
- Sargento A&C
- Sargento
- Cabo
- Raso ó Marinero + GM
- Asimilados
- Viudas y Tutoras



**CANTIDAD POR REGIÓN Y TOTALES DE RETIRADOS, VIUDAS Y TUTORES,
ACTUALIZADO - NOVIEMBRE 2018**

TOTAL POR REGIÓN Y
PORCENTAJE DE LOS
RETIRADOS, VIUDAS Y
TUTORES, NOVIEMBRE 2018

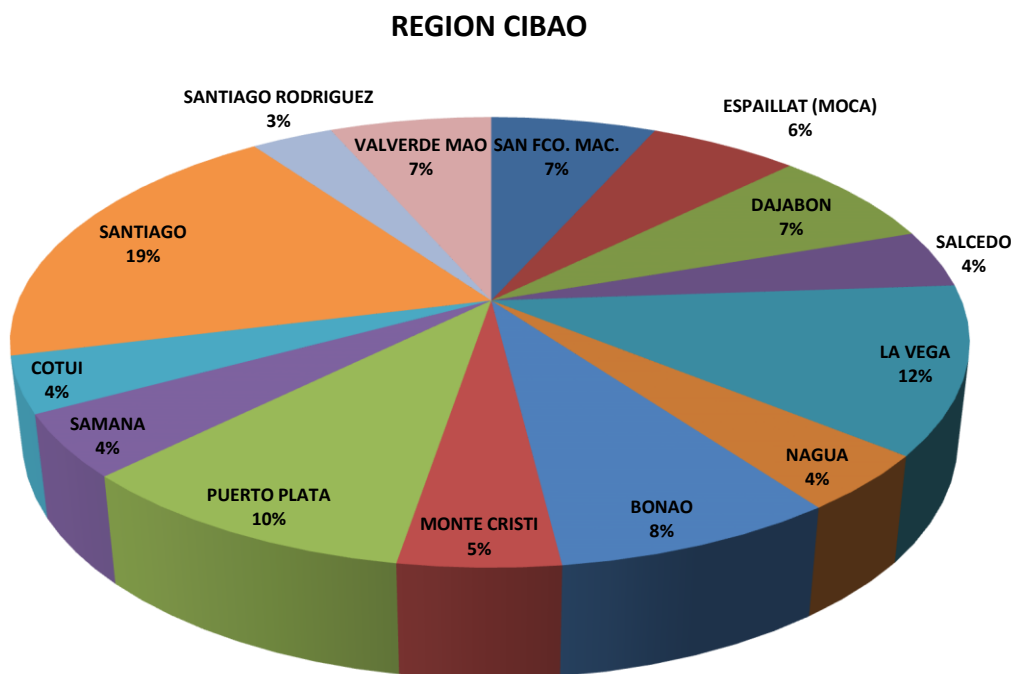
REGIÓN CIBAO	CANTIDAD
SAN FCO. MAC.	365
ESPAILLAT (MOCA)	331
DAJABON	388
SALCEDO	232
LA VEGA	662
NAGUA	229
BONAO	451
MONTE CRISTI	254
PUERTO PLATA	544
SAMANA	250
COTUI	224
SANTIAGO	1,035
SANTIAGO RODRIGUEZ	185
VALVERDE MAO	358
TOTAL	5,508

EXTERIOR	PORCENTAJE
126	0.4

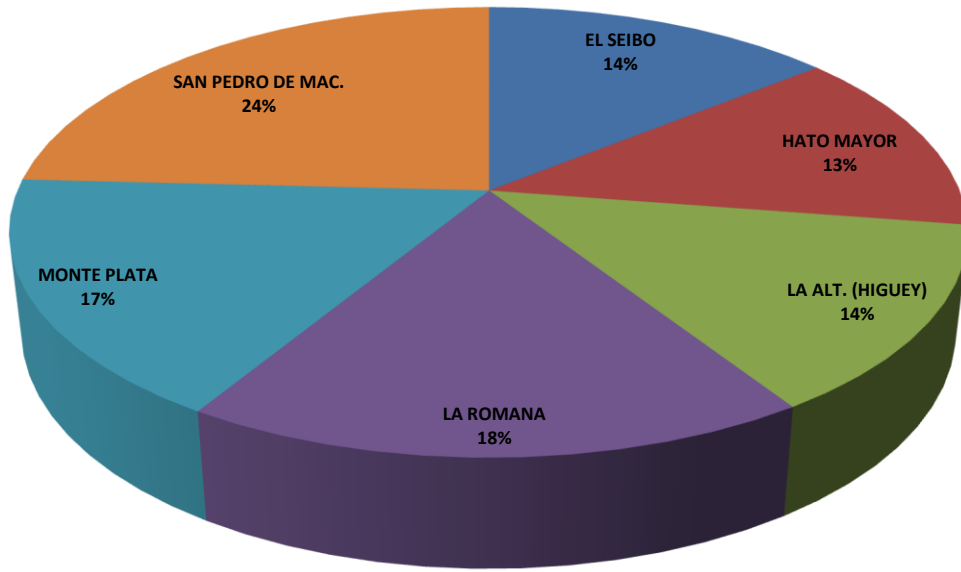
D.N. Y REGIONES	CANTIDAD	PORCENTAJE
PROVINCIAS	12,262	43.1
EXTERIOR	126	0.5
DISTRITO NACIONAL	15,872	56.4
TOTAL GENERAL	28,260	100

REGIÓN ESTE	CANTIDAD	REGIÓN	TOTAL REGION
1 EL SEIBO	266	CIBAO	5,508
2 HATO MAYOR	251	ESTE	1,871
3 LA ALT. (HIGUEY)	253	SUR	4,883
4 LA ROMANA	333	D.N	15,872
5 MONTE PLATA	320	EXTERIOR	126
6 SAN PEDRO DE MAC.	448		
TOTAL	1,871		

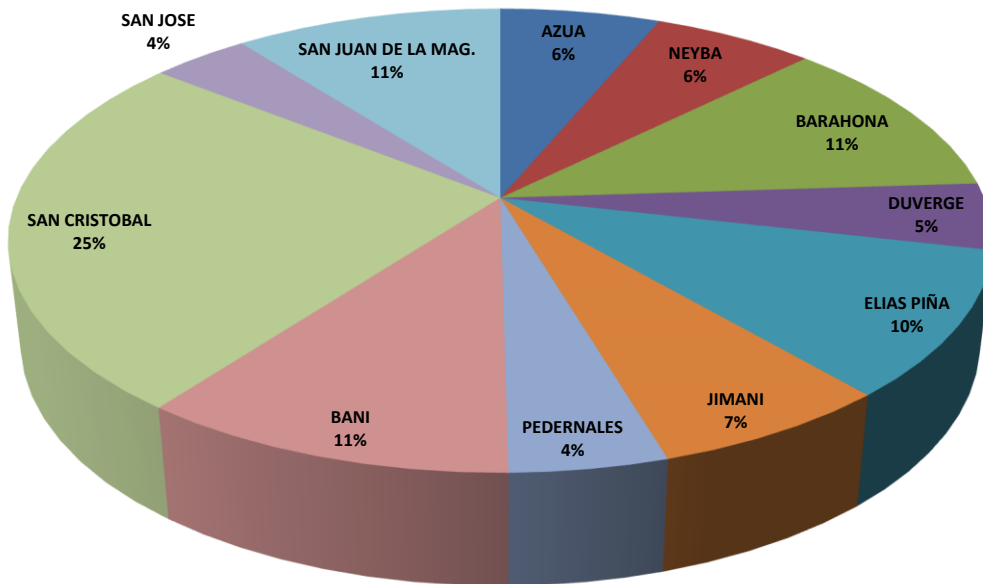
REGIÓN SUR	CANTIDAD	REGIÓN	PORC. %
1 AZUA	310	CIBAO	19.4
2 NEYBA	312	ESTE	6.5
3 BARAHONA	552	SUR	17.2
4 DUVERGE	231	D.N	56.4
5 ELIAS PIÑA	491	EXTERIOR	0.5
6 JIMANI	331	TOTAL	100
7 PEDERNALES	219		
8 BANI	511		
9 SAN CRISTOBAL	1,222		
10 SAN JOSE	192		
11 SAN JUAN DE LA MAG.	512		
TOTAL	4,883		



REGION ESTE



REGION SUR



TOTAL POR REGION

